



КОМПЛЕКС ЭКОНОМИЧЕСКОЙ ПОЛИТИКИ  
И ИМУЩЕСТВЕННО-ЗЕМЕЛЬНЫХ ОТНОШЕНИЙ  
ПРАВИТЕЛЬСТВА МОСКВЫ



ДЕПАРТАМЕНТ ЭКОНОМИЧЕСКОЙ  
ПОЛИТИКИ И РАЗВИТИЯ  
ГОРОДА МОСКВЫ



Аналитический  
центр Москвы

# ПОДХОДЫ ОЭСР К ОЦЕНКЕ ДОСТИЖЕНИЯ ЦУРОВ НА УРОВНЕ ГОРОДОВ И РЕГИОНОВ

17 ФЕВРАЛЯ 2021



## МЕТОДОЛОГИЯ



Уровень применения	Все показатели	Индексные показатели
Только регионы	66	18
Только ФГТ	11	4
Регионы и ФГТ	38	21
Всего	115	43

Программа ОЭСР «Территориальный подход к Целям устойчивого развития». Собрана информация по 649 функциональным городским территориям\* и более 600 регионам стран ОЭСР, Аргентины, Бразилии, Коста-Рики, Перу, России, Туниса и стран ЕС, не входящих в ОЭСР



Уровень достижения каждой ЦУР оценивается по шкале от 0 до 100%, где 100 соответствует **конечному значению**. Для построения индекса по каждой ЦУР использовалось от одного до четырёх показателей (средняя невзвешенная величина для двух и более показателей)

**Источники:** базы данных ОЭСР, Евростат, расчёты на основе баз данных Global Power Plant, WDPA и др., а также опросы Gallup (19 показателей)

\*Функциональные городские территории (ФГТ) – сочетание города и зоны маятниковой миграции

\*\*Москва выделена в качестве региона ввиду отсутствия в РФ деления на ФГТ



## УРОВЕНЬ ДОСТИЖЕНИЯ ЦУРОВ В ГОРОДАХ И РЕГИОНАХ

Средний уровень достижения целей регионами ОЭСР варьируется от 25% до 60%.

Средний уровень по ЦУРам 8 «Достойная работа и экономический рост», 10 «Уменьшение неравенства», 11 «Устойчивые города и населённые пункты» и 16 «Мир, правосудие и эффективные институты» составил более 70%.

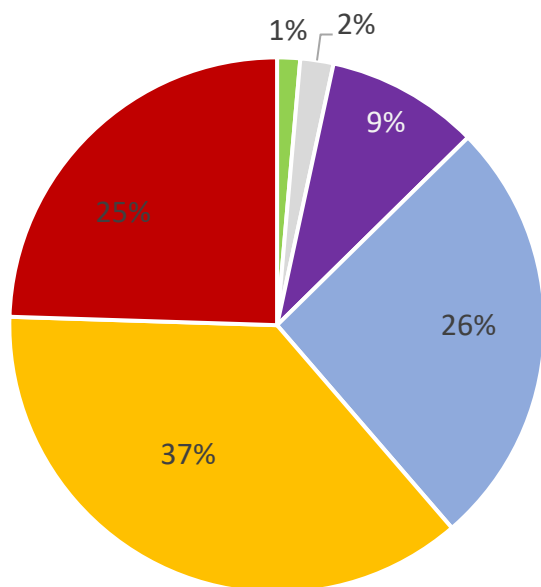
По ЦУРам 9 «Индустриализация, инновации и инфраструктура», 14 «Сохранение морских экосистем» и 15 «Сохранение экосистем суши» – около 50%.

Наименьший путь пройден в реализации ЦУРОВ 5 «Гендерное равенство» и 13 «Борьба с изменением климата» – ни один регион не достиг конечного значения.

Уровень достижения по всем ФГТ

Лидеры (5 ЦУР):

- Хельсинки
- Бордо
- Гренобль
- Монпелье
- Ренн
- Тулон
- Осло
- Гётеборг
- Стокгольм

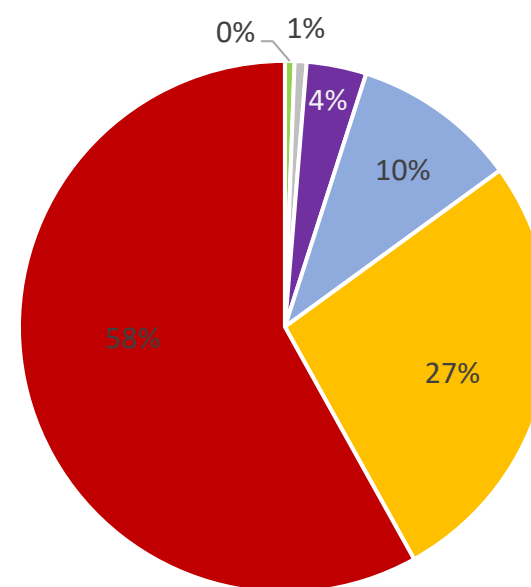


Уровень достижения по всем регионам

Лидеры (5 ЦУР):

- Австралийский столичный регион
- Хедмарк и Оппланн (Норвегия)
- Трёнделаг (Норвегия)
- Кантон Цюрих

Количество ЦУРОВ



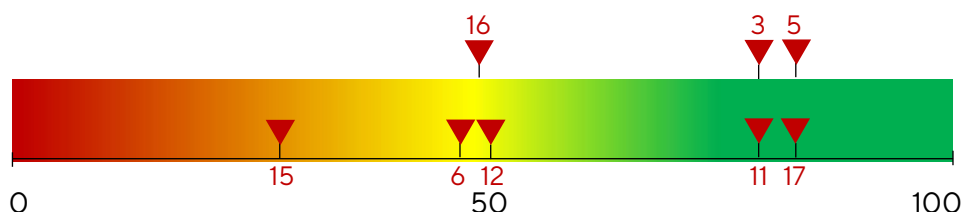
Среди ФГТ ОЭСР наиболее успешными в достижении являются ЦУРЫ 2 «Ликвидация голода», 4 «Качественное образование» и 16 «Мир, правосудие и эффективные институты» (реализованы на 80% и более). Наименьший уровень достижения наблюдается по ЦУРам 9 «Индустриализация, инновации и инфраструктура» и 17 «Партнерство в интересах устойчивого развития» – в среднем 30%.



## УРОВЕНЬ ДОСТИЖЕНИЯ ЦУРОВ В МОСКВЕ

№	ЦУР	Уровень достижения, %		
		Москва	Россия	Регионы ОЭСР
3	Хорошее здоровье и благополучие	78,6	61,8	67,8
5	Гендерное равенство	81,8	79,6	59,5
6	Чистая вода и санитария	47,2	64,4	69,3
11	Устойчивые города и населённые пункты	78,4	52,4	73,1
12	Ответственное потребление и производство	50	50	70,5
14	Сохранение морских экосистем	-	43	42,4
15	Сохранение экосистем суши	29,9	56,3	57,8
16	Мир, правосудие и эффективные институты	49,2	49,2	72,1
17	Партнёрство в интересах устойчивого развития	82,8	73,6	64

Уровень достижения ЦУРОВ в Москве, %



По Москве оценено достижение по 8 ЦУРам, по 4 из которых результаты – выше среднего уровня ОЭСР. По 5 ЦУРам показатели составили 50% и более от конечного значения.

По Москве оценено 56 показателей (6 – справочные)

### Достигнуты конечные значения (14):

- численность врачей на тыс. чел. населения (ЦУР 3)
- доля населения в возрасте 25–64 лет с высшим образованием (ЦУР 4)
- уровень общей и молодежной безработицы (ЦУР 8)

### Выше среднего уровня по ОЭСР (9):

- смертность от несчастных случаев на транспорте (ЦУР 3)
- равенство в уровне занятости мужчин и женщин (ЦУР 5)
- доля домохозяйств с широкополосным доступом к Интернету (ЦУР 17)

### Ниже среднего уровня по ОЭСР (27):

- объём отходов на душу населения (ЦУР 12)
- удельный вес особо охраняемых природных территорий (ЦУР 15)
- доля населения, считающая место своего жительства благоприятным для мигрантов (ЦУР 16)



# ОПЫТ РАБОТЫ С МЕЖДУНАРОДНЫМИ РЕЙТИНГАМИ



Аналитический  
центр Москвы

Аналитическим центром создано Единое хранилище данных (ЕХД) — уникальная база статистических данных о Москве и регионах РФ, созданная с использованием современных инструментов по работе с информацией. В 2020 г. запущена англоязычная версия ЕХД, <https://ehd.moscow/>

<http://ac-mos.ru/>

## Направления работы:

- 1 Мониторинг положения Москвы и других городов в рейтингах и анализ изменений в методиках их составления
- 2 Публикация статистической и справочной информации для использования авторами рейтингов на сайтах Mos.ru и Аналитического центра
- 3 Организация участия авторов рейтингов и экспертов в мероприятиях, проводимых в Москве
- 4 Продвижение объективной информации о развитии Москвы на ключевых международных мероприятиях

Контакты: проектного офиса «Международные рейтинги» [rankings@develop.mos.ru](mailto:rankings@develop.mos.ru)